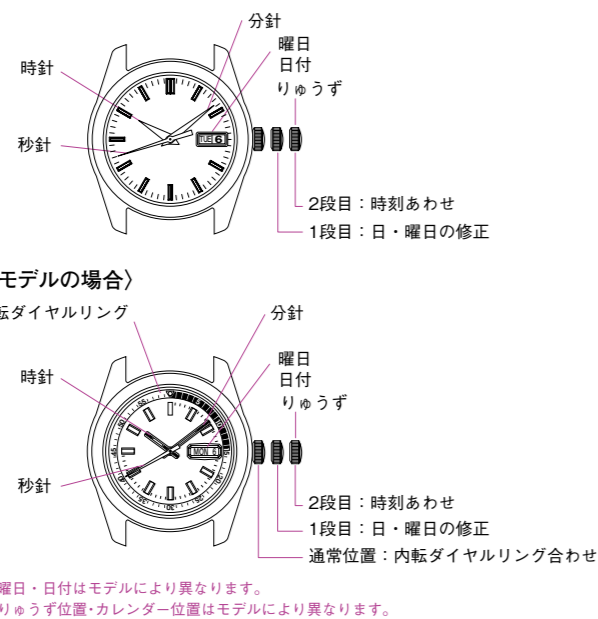


お問合わせ窓口 0120-181-671
セイコーウォッチ株式会社
https://www.seikowatches.com/

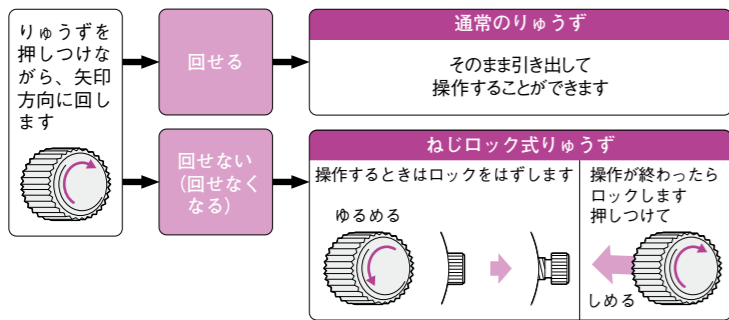
この度は弊社製品をお買い上げいただき、誠にありがとうございました。ご使用前にこの説明書をよくお読みの上、正しくご使用ください。
※金属バンドの調整は、お買い上げ店にて依頼ください。

各部の名称とはたらき



りゅうずについて

りゅうずには、通常のものと同ロックできる構造のもの、2つのタイプがあります。お使いの時計のりゅうずをご確認ください。



※ねじロック式りゅうずは、ロックすることで、誤動作の防止と防水性の向上をはかることができます。
※ねじロック式りゅうずは、ねじを無理にしめるとおじり部をおこすおそれがありますので、ご注意ください。

ご使用方法

【自動巻き式機械時計の取扱い方】

(1) 7S25、7S26、7S36、Y675、Y676 (7S25、Y675は曜日表示がありません。)

- ① この時計は自動巻き式機械時計です。
② ゼンマイは時計を腕につけた状態では通常の腕の動きで自然に巻くことができます。
③ 止まっている時計をお使いになるときは、時計を振って時計を始動させてください。

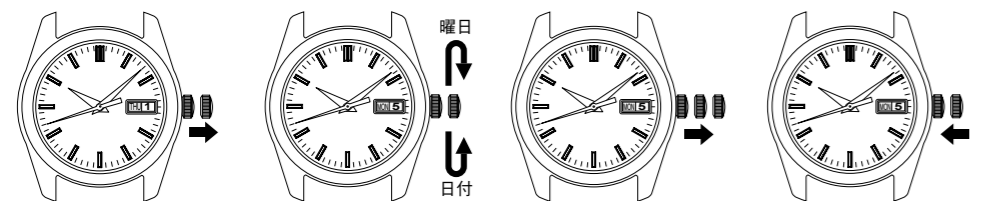


(2) 4205、4206、4207、4208、4225、4227、NH35、NH36、YD03 (4205、4208、4225、NH35、YD03は曜日表示がありません)

- ① この時計は自動巻き式機械時計(手巻き付き)です。
② ゼンマイは時計をつけた状態では通常の腕の動きで自然に巻くことができます。
③ 止まっている時計をお使いになるときは、リュウズをまわすか、時計を振って時計を始動させてください。

●日付(曜日)合わせ

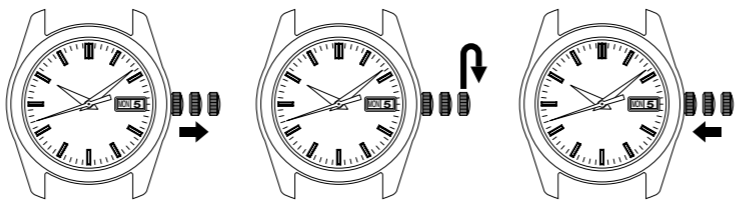
※4205、4208、4225、7S25、NH35、Y675、YD03は曜日表示がありません。
※デザイン上、日付・曜日両方の表示がないものもございます。



- ① りゅうずを一段引き出します。
② りゅうずを回して日付(曜日)を前日の日付(曜日)にセットします。
③ りゅうずを2段目まで引き出して今日の日付・曜日になるまで針を回します。

●月末の日付修正について
2月(1カ月が28日、うるう年は29日)と小の月(1カ月が30日)では日付の修正が必要になります。
例：小の月の翌月1日の朝、日付を修正する場合
①「1日」ではなく「31日」が表示されています。りゅうずを一段目に引き出してください。

●時刻合わせ



- ① りゅうずを2段目まで引き出します。
② 針をまわして、現在の時刻に合わせてください。
③ りゅうずを押し込んでください。

■内転ダイヤルリングの使いかた

- 下図は開始(マ位置)後30分経過したことを示しています。
●経過時間の測定
内転ダイヤルリングを動かしママークを分針に合わせてください。



■製品仕様

Table with 2 columns: Model (e.g., 4205, 4206, 4207) and Specifications (e.g., Movement, Frequency, Power Reserve).

注) 機械時計の特性上、ご使用になる条件(携帯時間、腕の動き、ゼンマイの巻き上げ具合等)によっては、上記精度の範囲を超える場合があります。

■使用上の注意とお手入れについて

- △警告
・次のような場合、ご使用を中止してください。
○時計本体やバンドが腐食などにより鋭利になった場合
○バンドのピンが飛び出してきた場合

△注意

- ・以下の場所での携帯・保管は避けてください。
○揮発性の薬品が発散しているところ
○5℃～35℃から外れる温度に長時間なるところ
○高湿度なところ

●耐磁性能について(磁気の影響)

・この時計は、身近にある磁気の影響を受け、時刻が狂ったり止まったりします。

Table with 2 columns: Displayed Information and Handling Method. It details magnetic resistance levels for different watch models.

磁気を帯びたことが原因で、携帯使用時の精度めやす範囲を超えている場合、磁気の除去および精度の再調整作業は、保証期間にかかわらず有料とさせていただきます。

時計に影響を及ぼす身の周りの磁気製品例



●お手入れについて

- 日ごろからこまめにお手入れしてください。
・りゅうずを引き出して洗わないでください。
・水分や汗、汚れはこまめに柔らかい布でふき取るように心がけてください。

●防水性能について

お買い上げいただいた時計の防水性能を下記の表でご確認の上ご使用ください。

Table with 3 columns: Displayed Information, Waterproofing Performance, and Handling Method. It provides details on water resistance for different models.

●バンドについて

バンドは直接肌に触れ、汗やほこりで汚れます。そのため、お手入れが悪いとバンドが早く傷んだり、肌のかぶれ・そで口の汚れなどの原因になります。

金属バンド

- ・ステンレスバンドも水や汗・汚れをそのままにしておくと、さびやすくなります。
・手入れが悪いと、かぶれやワイシャツのそで口が黄色や金色に汚れる原因になります。
・水や汗・汚れは、早めに柔らかい布でふき取ってください。

皮革バンド

- ・水や汗、直射日光に弱く、色落ちや劣化の原因になります。
・水がかかったときや汗をかいた後は、すぐに乾いた布などで、吸い取るように軽くふいてください。

ポリウレタンバンド

- ・光色があせたり、溶剤や空気中の湿気などにより劣化する性質があります。
・特に半透明や白色・淡い色のバンドは、他の色を吸着しやすく、また変色をおこします。

かぶれやアレルギーについて

バンドによるかぶれは、金属や皮革が原因となるアレルギー反応や、汚れ、もしくはバンドとのすれなどの不快感の原因となる場合など、いろいろな発生原因があります。

バンドサイズのめやすについて

バンドは多少余裕をもたせ、通気性をよくしてご使用ください。時計をつけた状態で、指一本入る程度が適当です。

■ルミブライトについて

お買い上げの時計がルミブライトつきの場合

ルミブライトは、太陽光や照明のあかりを短時間(約10分間：500ルクス以上)で吸収して蓄え、暗い中で長時間(約3時間～5時間)発光します。

※一般的には明るい所から暗い所へ入った場合、人の目はすぐにには順応しません。初めはものがよく見にくいですが、時間の経過と共に見やすくなります。(目の暗順応)

Table showing light intensity requirements for lumibrite. Columns include Environment (e.g., Sunlight, Indoor), Light Intensity, and Recommended Lumibrite Intensity.

■アフターサービスについて

●保証と修理について

- ・修理や点検調整のための分解掃除(オーバーホール)の際は、お買い上げ店、または弊社お客様相談窓口にご依頼ください。
・保証期間内に不具合が生じた場合は、必ず保証書を添えてお買い上げ店へお持ちください。

●補修性能部品について

- ・この時計の補修性能部品の保有期間は、通常7年を基準としています。補修性能部品とは、時計の機能を維持するために必要な修理用部品です。

●点検調整のための分解掃除(オーバーホール)について

- ・長くご愛用いただくために、2年～3年に1度程度の点検調整のための分解掃除(オーバーホール)をおすすめします。
・この時計のムーブメントは、機構の性質上動力を伝達する歯車部分に常に力がかかっています。